

MIG/MAG hořáky "MB GRIP" kapalinou chlazené

Zatížení 270 A až 550 A

- Ergonomická, krátká rukojeť s "GRIP" – lepší dostupnost
- "GRIP", měkké materiály v oblasti držení a tvarování pro palec – vysoká jistota vedení hořáku i v extrémních polohách
- Kulový kloub s optimálním poloměrem ohybu – ideální držení hořáku
- Optimální chlazení – vysoká životnost
- Časová úspora při výměně hořáku díky ABICOR BINZEL systému centrálních koncovek
- Ergonomicky a technicky vyzrálé, 100%-ně spolehlivé.

MB GRIP 240 D *

Technická data podle EN 60 974-7:

Zatížení: 300 A CO₂
270 A směsný plyn
M21 podle DIN EN 439

Zatěžovatel: 100 %

Drát-Ø: 0,8–1,2 mm

MB GRIP 401 D* / MB GRIP 401 *

Technická data podle EN 60 974-7:

Zatížení: 400 A / 450 A CO₂
350 A / 400 A směsný
plyn M21 dle DIN EN 439

Zatěžovatel: 100 %

Drát-Ø: 0,8–1,2 mm

MB GRIP 501 D* / MB GRIP 501 *

Technická data podle EN 60 974-7:

Zatížení: 500 A / 550 A CO₂
450 A / 500 A směsný
plyn M21 dle DIN EN 439

Zatěžovatel: 100 %

Drát-Ø: 1,0–1,6 mm

*Doporučení:

Aby se zabránilo přehřívání komponentů kabelového svazku, doporučujeme ponechat chladicí systém v provozu ještě minimálně čtyři minuty po ukončení svařování.

Kompletní hořák **

Typ	Rukojeť	Objednací číslo			Hrdlo hořáku	
		3 m	4 m	5 m	Typ	Obj.č.
MB GRIP 240 D	GRIP	023.0225	023.0226	023.0227	50°	023.0228
MB GRIP 401 D	GRIP	033.0271	033.0272	033.0273	50°	033.0277
MB GRIP 401	GRIP	030.0205	030.0206	030.0207	50°	030.0208
MB GRIP 501 D	GRIP	034.0492	034.0493	034.0494	50°	034.0496
MB GRIP 501	GRIP	032.0231	032.0232	032.0233	50°	032.0234

**Všechny hořáky jsou vybaveny centrální koncovkou s odpruženými kontakty.


MB GRIP 240, MB GRIP 401 / 501

Spotřební díly

MB GRIP 240 D

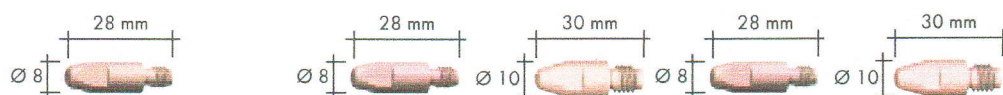
MB GRIP 401 D / 501 D

MB GRIP 401 / 501




Hubice (BJ=10)

Hubice (B _J =10)	Ø A		Ø B		Ø C	
cyldrická	Ø 17	145.0047	Ø 20	145.0051	Ø 20	145.0051
kónická	Ø 12,5	145.0080	Ø 16	145.0085	Ø 16	145.0085
silně kónická	Ø 10	145.0128	Ø 14	145.0132	Ø 14	145.0132



Proudová špička

		M6	M6	M8	M6	M8
E-Cu	Ø 0,8	140.0051	140.0051	140.0114	140.0051	140.0114
	Ø 1,0	140.0242	140.0242	140.0313	140.0242	140.0313
	Ø 1,2	140.0379	140.0379	140.0442	140.0379	140.0442
	Ø 1,6	-	140.0555	140.0587	140.0555	140.0587
E-Cu pro Al	Ø 0,8	141.0001	141.0001	141.0003	141.0001	141.0003
	Ø 1,0	141.0006	141.0006	141.0008	141.0006	141.0008
	Ø 1,2	141.0010	141.0010	141.0015	141.0010	141.0015
	Ø 1,6	-	141.0020	141.0022	141.0020	141.0022
CuCrZr	Ø 0,8	140.0054	140.0054	140.0117	140.0054	140.0117
	Ø 1,0	140.0245	140.0245	140.0316	140.0245	140.0316
	Ø 1,2	140.0382	140.0382	140.0445	140.0382	140.0445
	Ø 1,6	-	140.0558	140.0590	140.0558	140.0590



Držák špičky (BJ=10)

M6	142.0003	142.0008	-
M8	-	142.0022	-



Plynový rozptylovač

standardní	012.0183	030.0145	030.0145
s dlouhou životností	-	030.0037	030.0037
keramický	-	030.0190	030.0190

Spirály / trubičky

pro 3 m

pro 4 m

pro 5 m

Spirála	Ø 0,8	122.0005	122.0007	122.0009
	Ø 1,0	122.0031	122.0036	122.0039
	Ø 1,2	122.0031	122.0036	122.0039
	Ø 1,6	122.0056	122.0060	122.0063
PTFE-trubička	Ø 0,8	126.0005	126.0008	126.0011
	Ø 1,0	126.0021	126.0026	126.0028
	Ø 1,2	126.0021	126.0026	126.0028
	Ø 1,6	126.0039	126.0042	126.0045
Uhlíko-PTFE-trubička	Ø 0,8	127.0002	127.0003	127.0004
	Ø 1,0	127.0005	127.0007	127.0004
	Ø 1,2	127.0005	127.0007	127.0008
	Ø 1,6	127.0010	127.0012	127.0013

