

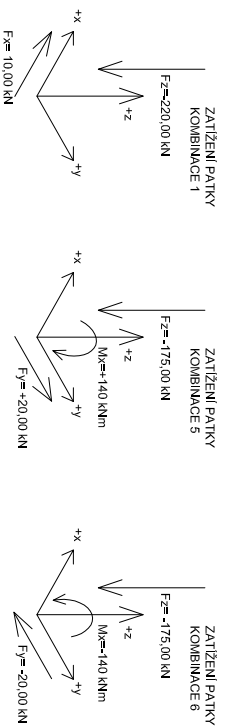
Zátěžové schéma na patku od 5ks jeřábů 5t - 16,8 m - jeřáby v obj_70 Bludovice areál VOP CZ

pro patky v modulu 6m

Kombinace charakteristické

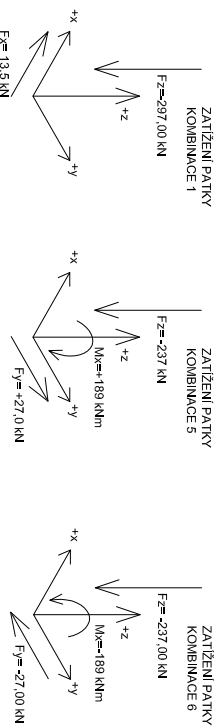
x je osa JD

KOMBINACE DLE ČSN EN
1991-3
tabulka 2.2



Kombinace návrhové

DLE ČSN EN 1991-3
tabulka A.1
použit součinitel zatížení 1.35

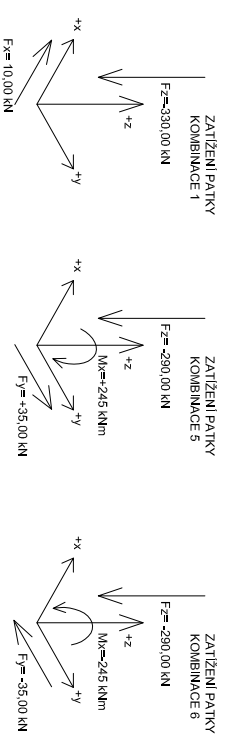


pro patky v modulu 12m

Kombinace charakteristické

x je osa JD

KOMBINACE DLE ČSN EN
1991-3
tabulka 2.2



Kombinace návrhové

DLE ČSN EN 1991-3
tabulka A.1
použit součinitel zatížení 1.35

